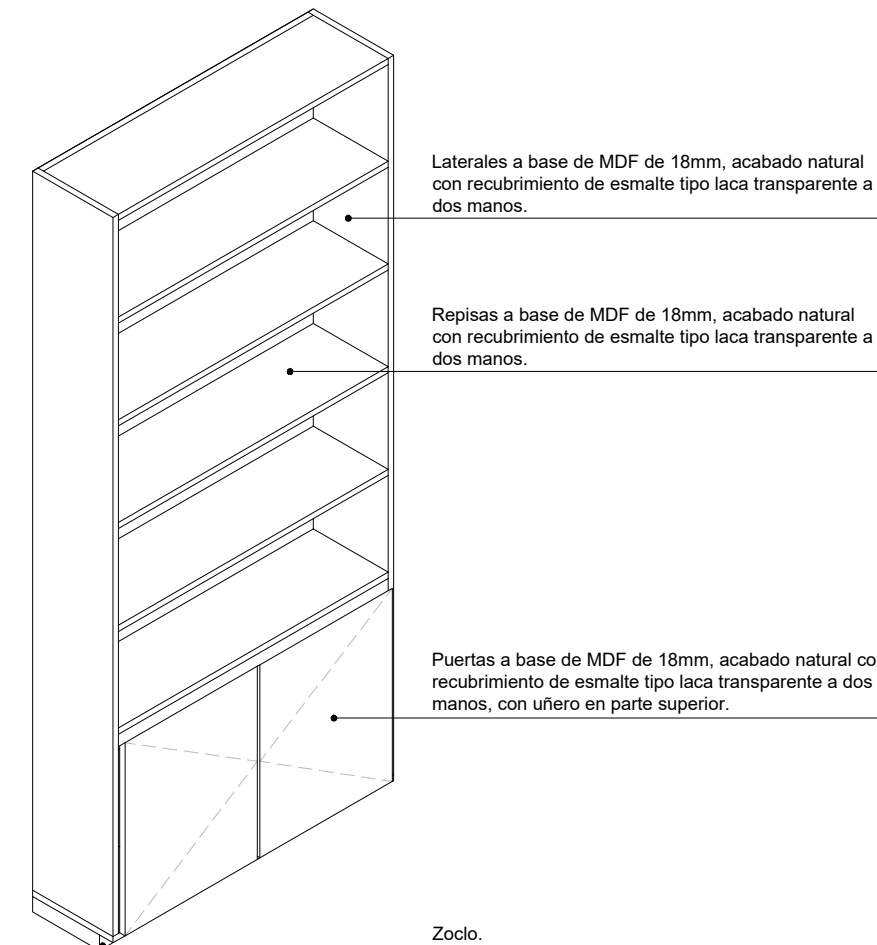


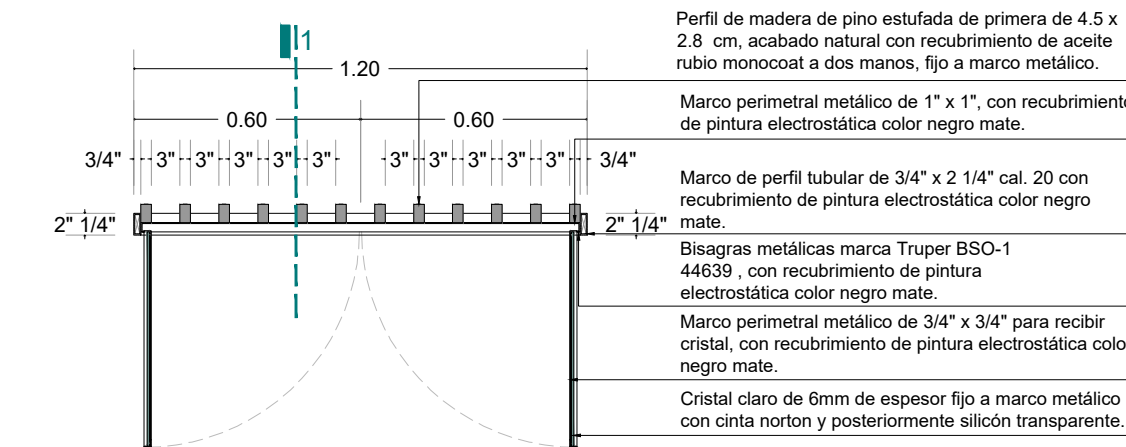
### Detalle 3 mueble oficinas planta

escala 1:20




### Detalle 3 mueble oficinas isométrico

escala s/e




### Detalle 5 ventanas planta

escala 1:20



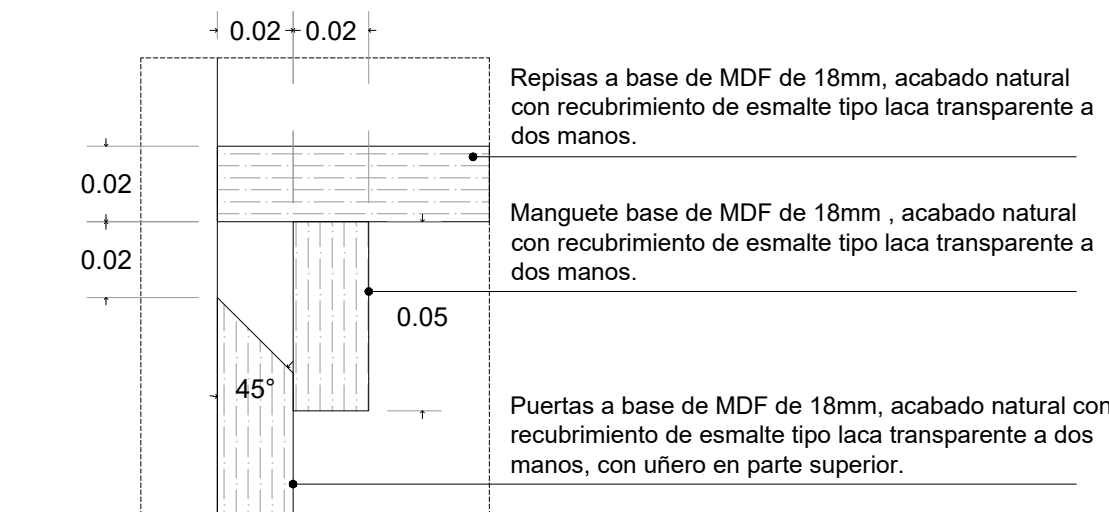
### Detalle 5 ventanas alzado exterior

escala 1:20



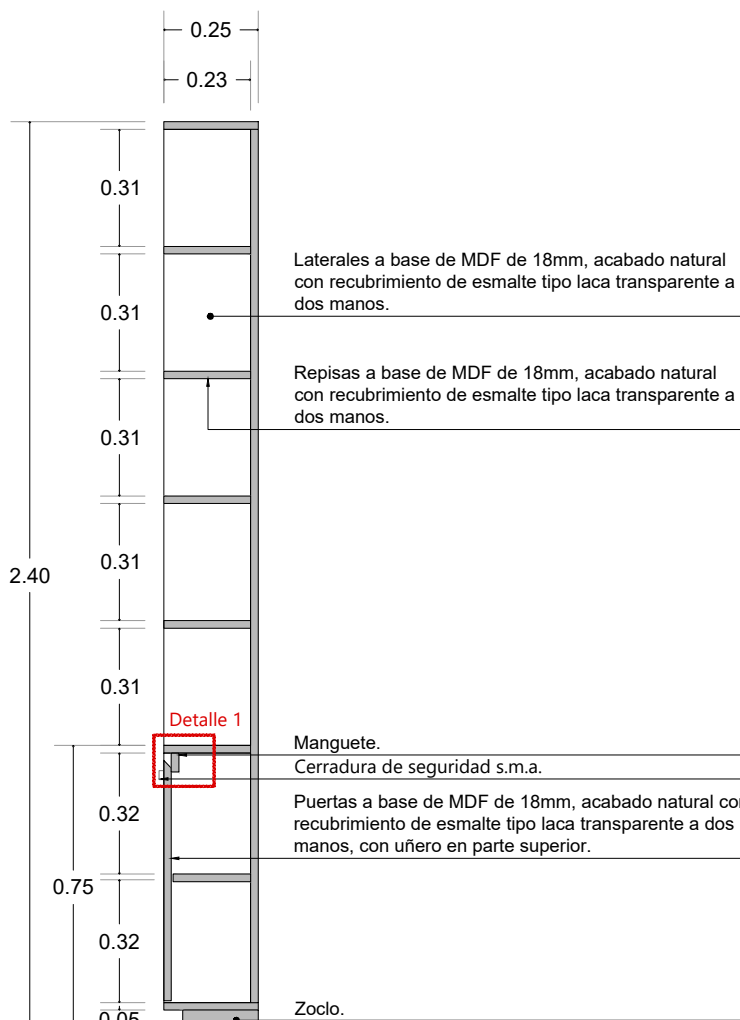
### Detalle 3 mueble oficinas alzado frontal

escala 1:20



### Detalle 3 mueble oficinas detalle 1

escala 1:2




### Detalle 4 repisas planta

escala 1:20



### Detalle 4 repisas alzado frontal

escala 1:20

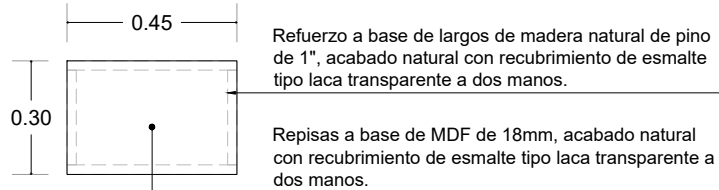


### Detalle 5 ventanas alzado interior

escala 1:20

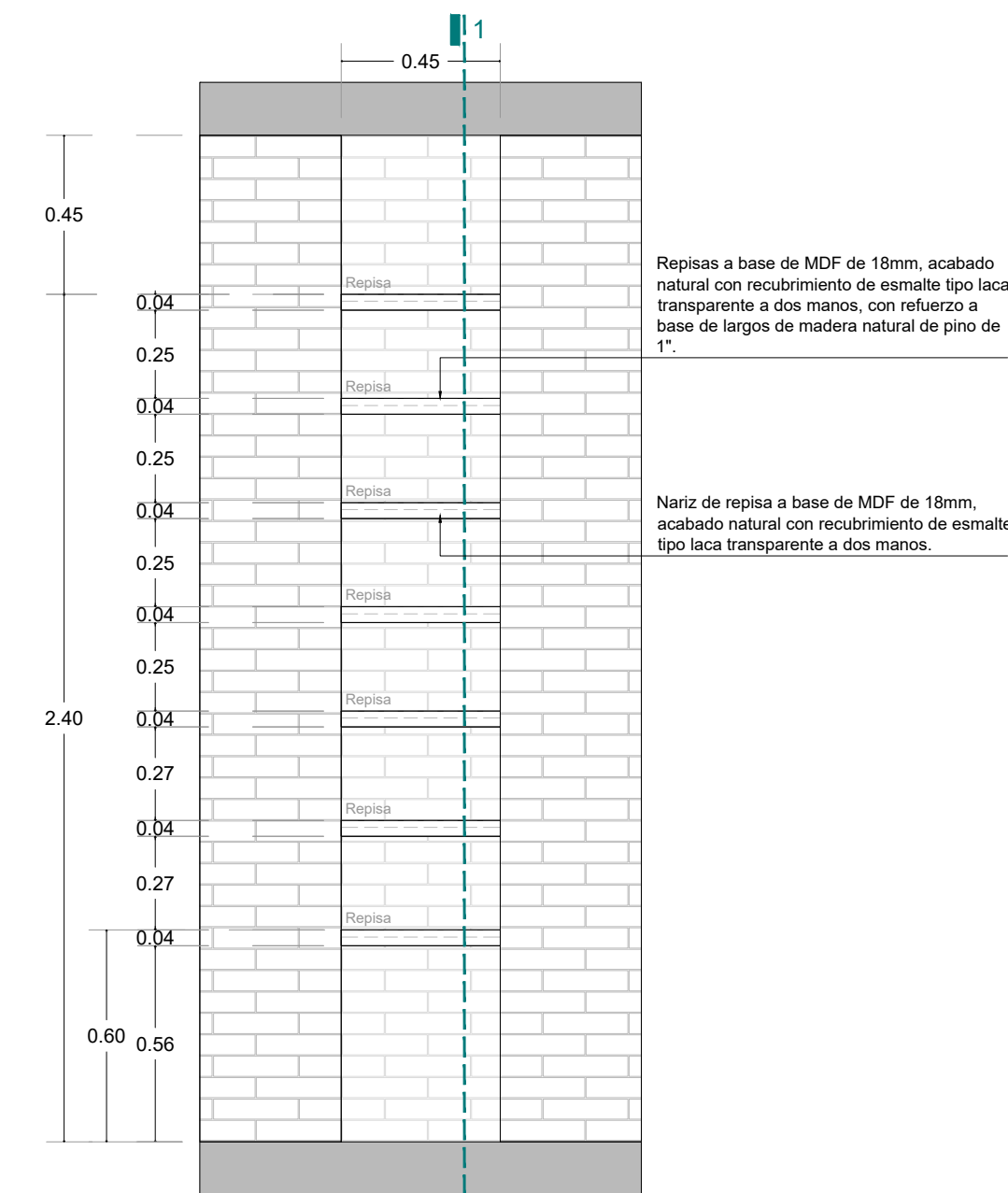
### Detalle 5 ventanas corte 1

escala 1:10



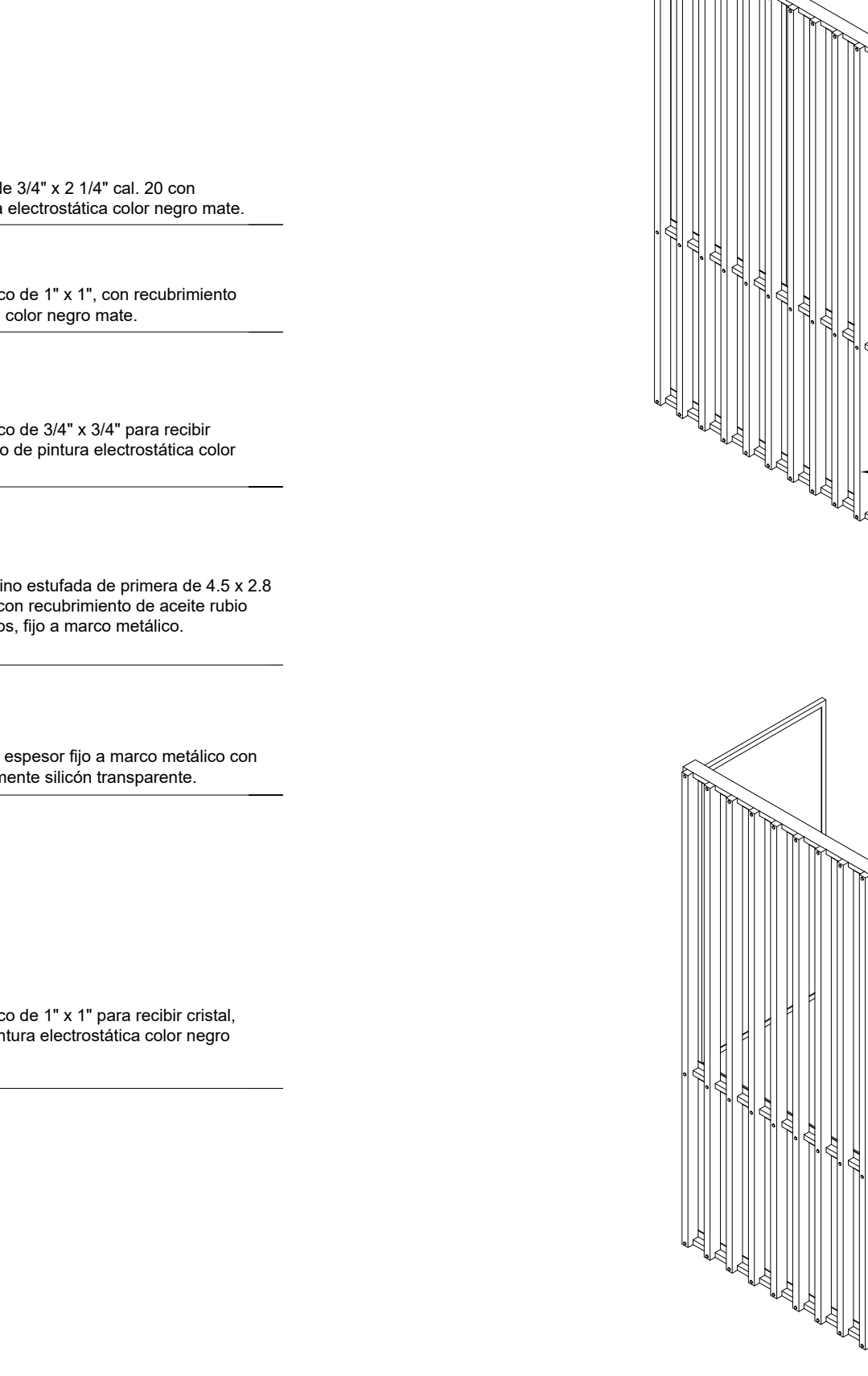
### Detalle 4 repisas planta

escala 1:20



### Detalle 4 repisas alzado frontal

escala 1:20




### Detalle 5 ventanas alzado exterior

escala 1:20

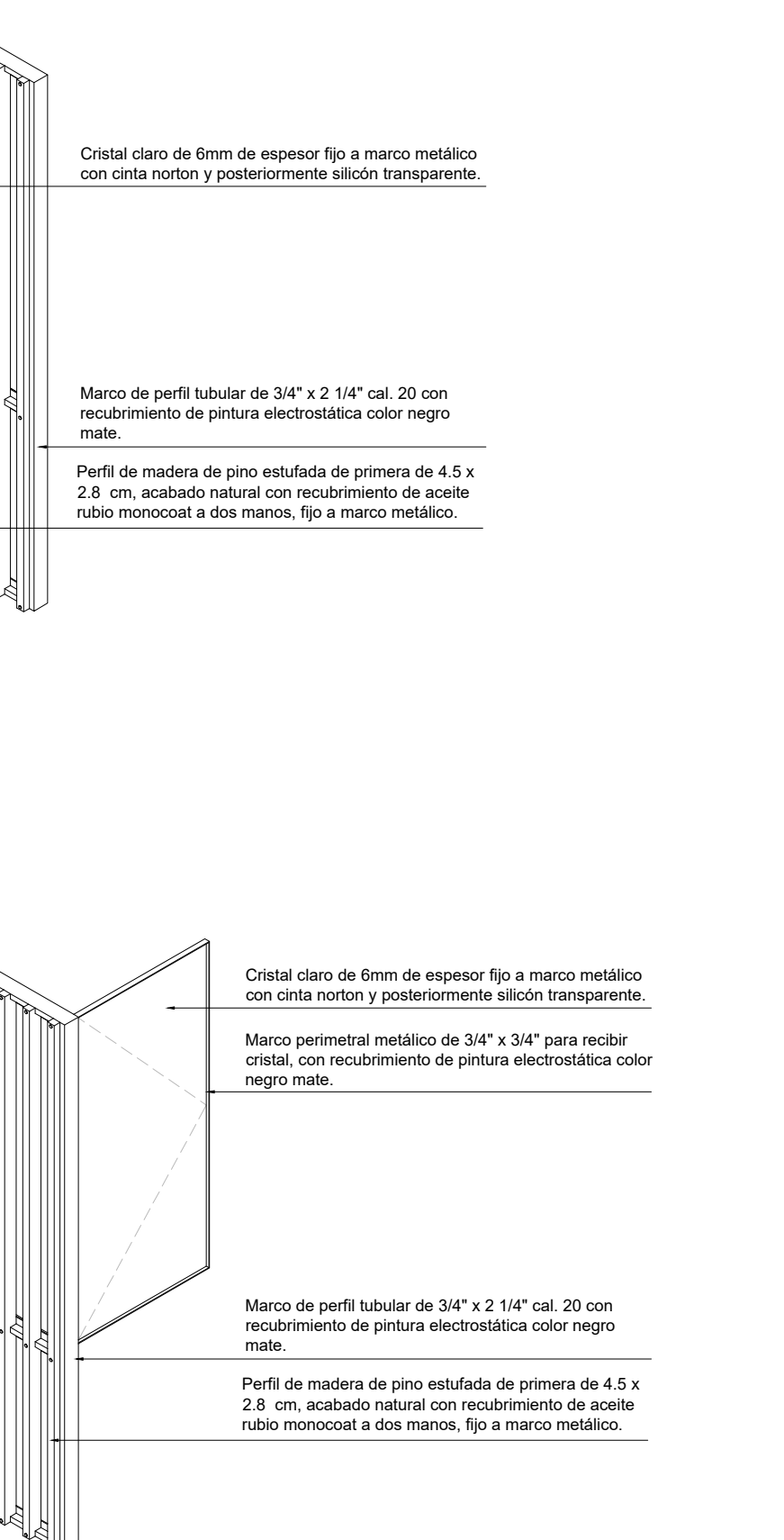
### Detalle 5 ventanas corte 1

escala 1:10



### Detalle 4 repisas alzado frontal

escala 1:20

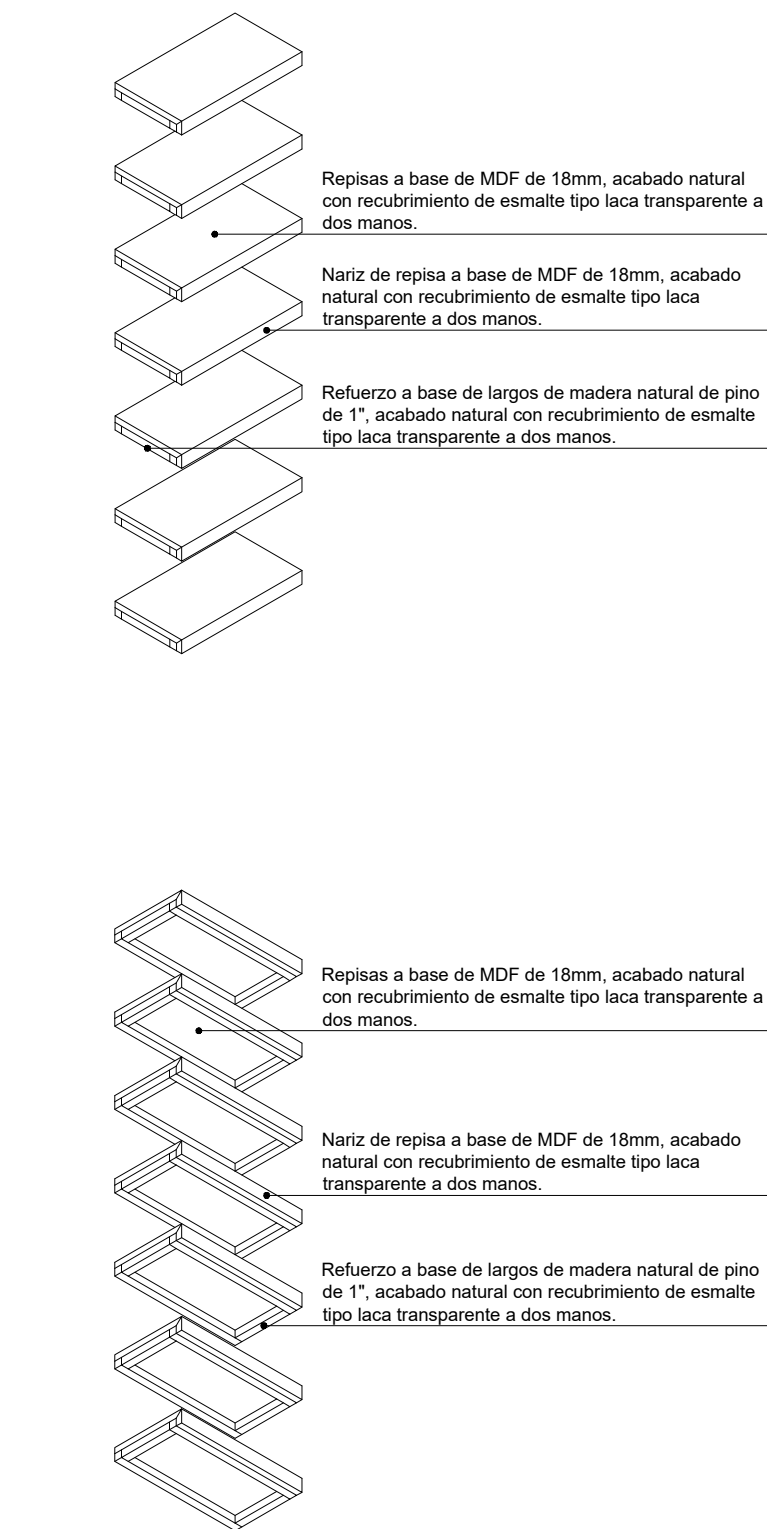


### Detalle 5 ventanas alzado exterior

escala 1:20

### Detalle 5 ventanas corte 1

escala 1:10



### Detalle 4 repisas isométrico

escala s/e

## Fundación HOGARES NODO TALLER

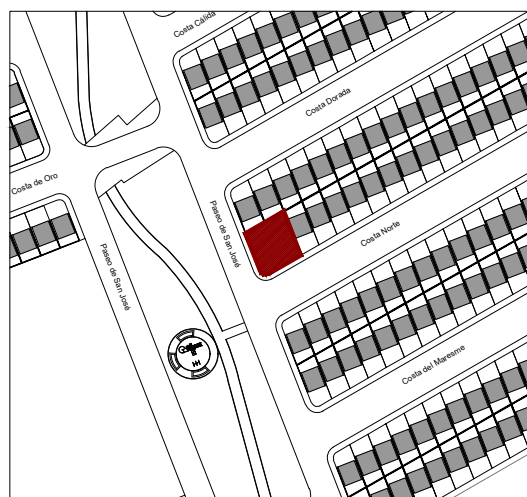
#### NOTAS GENERALES

- NIVELES EN METROS REFERIDOS AL BANCO DE NIVEL +0.00
- NO SE MEDIRAN COTAS A ESCALA DE ESTE PLANO
- LAS COTAS SON A PAÑOS DE ACABADOS (VER DETALLES DE ALBAÑILERIA)
- ESTE PLANO DEBERÁ VERIFICARSE CON LOS CORRESPONDIENTES DE ESTRUCTURA E INSTALACIONES. CUALQUIER DISCREPANCIA DEBERÁ CONSULTARSE CON EL PROYECTISTA
- EL CONTRATISTA RECTIFICARÁ EN EL LUGAR DE LA OBRA LAS DIMENSIONES Y NIVELES INDICADOS EN ESTE PLANO, ANTES DE EJECUTAR CUALQUIER TRABAJO, DEBENDO SOMETER A LA DIRECCION DE LA OBRA CUALQUIER DIFERENCIA QUE HUBIERE, ASI COMO LA INTERPRETACION QUE DEL PROPIO CONTRATISTA A ESTE DIBUJO.
- TODOS LOS ACABADOS, ESPECIFICACIONES Y DETALLES SEÑALADOS EN ESTE PLANO DEBERÁN EJECUTARSE DE ACUERDO A LAS ESPECIFICACIONES CORRESPONDIENTES.

#### CLAVES Y SÍMBOLOS

- |          |                                    |
|----------|------------------------------------|
| N.P.T.   | NIVEL PISO TERMINADO               |
| N.S.L.   | NIVEL SUPERIOR DE LOSA             |
| N.A.     | NIVEL DE ANTEPECHO                 |
| N.L.B.L. | NIVEL LECHO BAJO DE LOSA           |
| N.L.B.T. | NIVEL LECHO BAJO DE TRABE          |
| N.L.A.T. | NIVEL LECHO ALTO DE TRABE          |
| N.L.B.P. | NIVEL LECHO BAJO DE PLAFÓN         |
| N.L.B.C. | NIVEL LECHO BAJO DE CERRAMIENTO    |
| N.C.P.   | NIVEL CORONAMIENTO PÉRTIL          |
| N.C.M.   | NIVEL CORONAMIENTO MURO            |
| N.S.V.   | NIVEL SUPERIOR DE VIGA             |
| N.L.B.V. | NIVEL LECHO BAJO DE VIGA           |
| N.L.A.V. | NIVEL LECHO ALTO DE VIGA           |
| H.P.     | ALTURA DE PLAFÓN DE PISO TERMINADO |
| +        | NIVEL INDICADO EN PLANTA           |
| -        | NIVEL INDICADO EN ALZADO O CORTE   |
| ~        | CAMBIO DE NIVEL EN PISO            |
| ■        | MURO DE CONCRETO                   |

#### CROQUIS DE LOCALIZACION



#### NOTAS GENERALES

Superficie del predio:	246.73 m <sup>2</sup>
Planta Baja:	151.46 m <sup>2</sup>
Primer Nivel:	142.32 m <sup>2</sup>
Acacia:	68.96 m <sup>2</sup>

#### REVISIONES

REVISION	CONCEPTO	FECHA
0	DISEÑO ESQUEMATICO	
0	DESARROLLO DE DISEÑO	
0	PROYECTO EJECUTIVO	

Nombre del Proyecto:

Rediseño y ampliación del Centro Comunitario de Parajes de San José, en Ciudad Juárez, Chihuahua

32575 Cd Juárez, Chihuahua, México

Propietario:

---

Director de Proyecto:

Clave:

CCPSJ-CAR-03

Contenido:

Capitulares  
Centro Comunitario de Parajes de San José

REVISO:

ESCALA:

Indicada

DIBUJO:

NODO TALLER

FECHA:

---